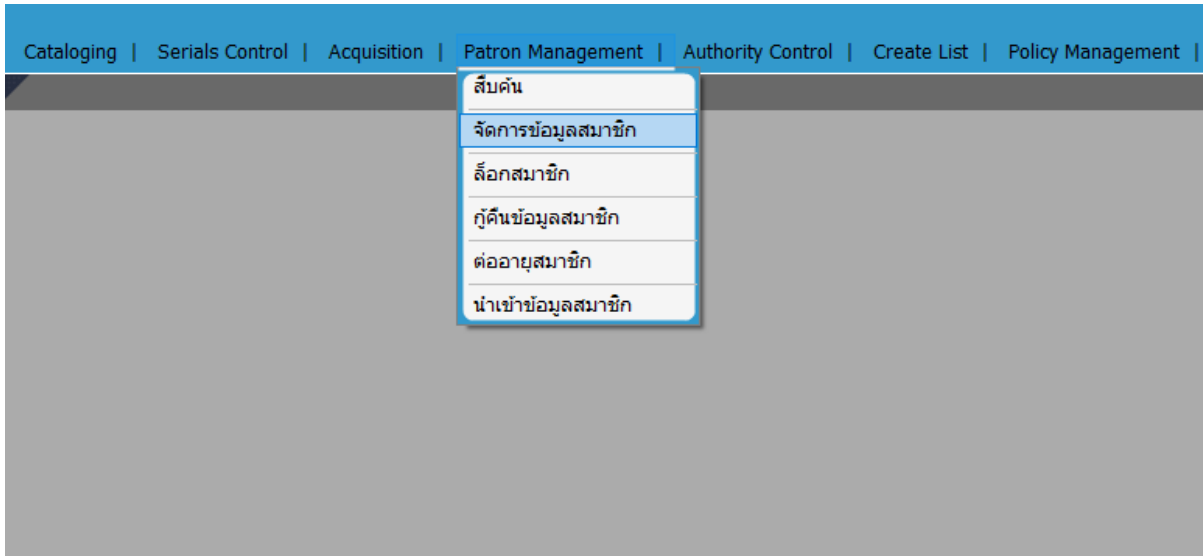


## วิธีแก้ปัญหาสมาชิกไม่สามารถลงทะเบียน LINE ห้องสมุดได้

ปัญหาการลงทะเบียนใช้งาน LINE BOT ไม่ได้ เนื่องจากไม่พบข้อมูล username และ password ของสมาชิก สามารถแก้ไขได้ดังนี้

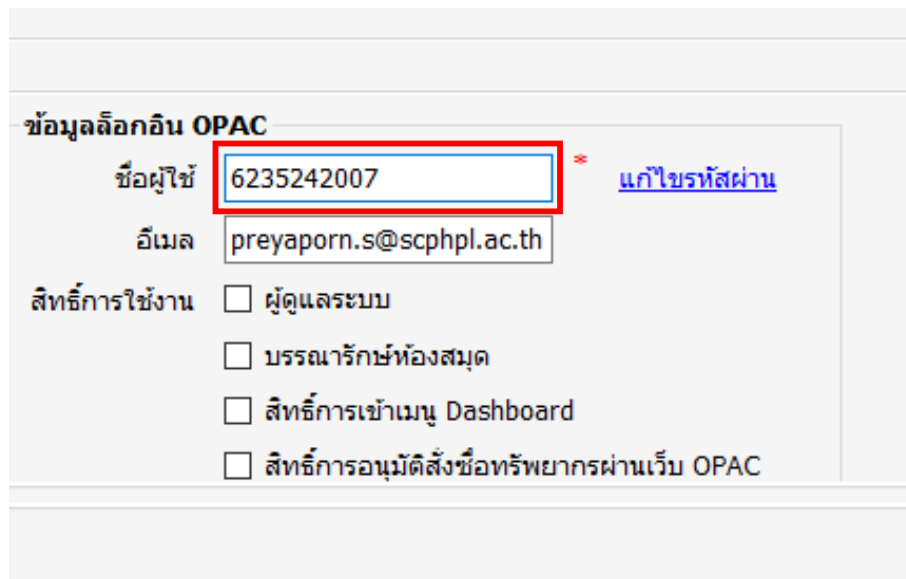
1. เข้าสู่ระบบจัดการข้อมูลสมาชิกในโปรแกรม WALAI AutoLIB



2. พิมพ์รหัสสมาชิกที่ต้องการ หรือสืบค้นสมาชิกที่ต้องการแก้ไข

A screenshot of the 'จัดการข้อมูลสมาชิก' (Manage Patron) form in the WALAI AutoLIB system. The form is titled 'รหัสสมาชิก : 6235242007'. It contains several sections: 'ข้อมูลพื้นฐาน' (Basic Information) with fields for name, gender, age, and address; 'ข้อมูลทางการติดต่อ' (Contact Information) with fields for email, phone, and work address; 'ที่อยู่ผู้ติดต่อของสมุด' (Library Contact Address) with fields for address, province, and postal code; 'ข้อมูลการเป็นสมาชิก' (Membership Information) with a dropdown for membership type and a 'บันทึก' (Save) button; and 'ข้อมูลล็อกอิน OPAC' (OPAC Login Information) with fields for username and password, and checkboxes for login preferences. The 'บันทึก' button is located at the bottom right of the form.

3.แก้ไขข้อมูลส่วนล็อกอิน OPAC โดยระบุชื่อผู้ใช้ (รหัสสมาชิก) ลงในช่อง



ข้อมูลล็อกอิน OPAC

ชื่อผู้ใช้  \* [แก้ไขรหัสผ่าน](#)

อีเมล

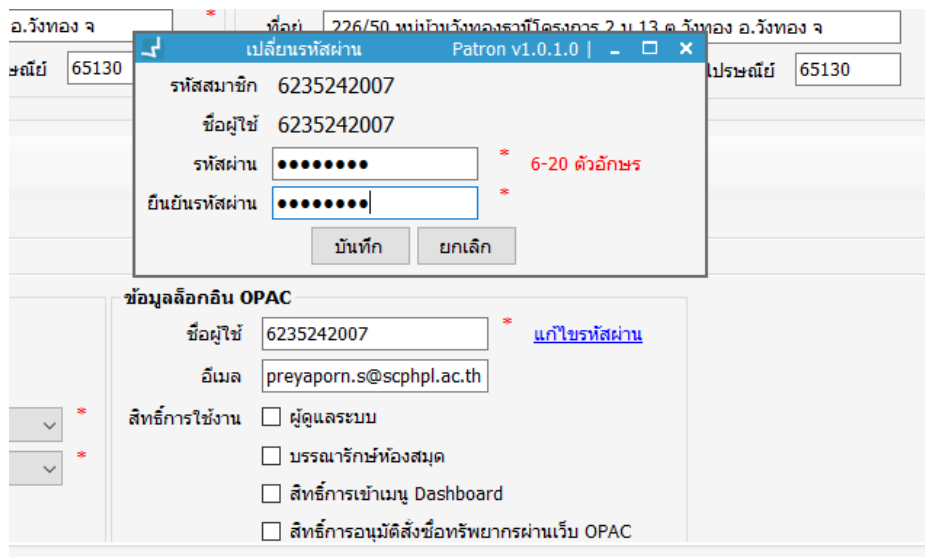
สิทธิ์การใช้งาน  ผู้ดูแลระบบ

บรรณารักษ์ห้องสมุด

สิทธิ์การเข้าเมนู Dashboard

สิทธิ์การอนุมัติสั่งซื้อทรัพยากรผ่านเว็บ OPAC

4. จากนั้นกดปุ่ม แก้ไขรหัสผ่านเพื่อระบุรหัสผ่านใหม่ลงไปในระบบ เสร็จแล้วกดปุ่มบันทึก



เปลี่ยนรหัสผ่าน Patron v1.0.1.0

รหัสสมาชิก 6235242007

ชื่อผู้ใช้ 6235242007

รหัสผ่าน  \* 6-20 ตัวอักษร

ยืนยันรหัสผ่าน  \*

ข้อมูลล็อกอิน OPAC

ชื่อผู้ใช้  \* [แก้ไขรหัสผ่าน](#)

อีเมล

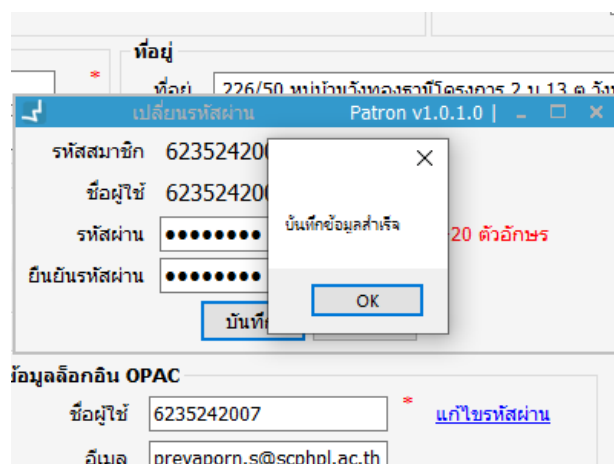
สิทธิ์การใช้งาน  ผู้ดูแลระบบ

บรรณารักษ์ห้องสมุด

สิทธิ์การเข้าเมนู Dashboard

สิทธิ์การอนุมัติสั่งซื้อทรัพยากรผ่านเว็บ OPAC

5. เมื่อบันทึกข้อมูลรหัสผ่านเรียบร้อยแล้วระบบจะแสดงกล่องข้อความแจ้งเตือนบันทึกข้อมูล



เปลี่ยนรหัสผ่าน Patron v1.0.1.0

รหัสสมาชิก 6235242007

ชื่อผู้ใช้ 6235242007

รหัสผ่าน  \* 20 ตัวอักษร

ยืนยันรหัสผ่าน  \*

บันทึกข้อมูลสำเร็จ

OK

ข้อมูลล็อกอิน OPAC

ชื่อผู้ใช้  \* [แก้ไขรหัสผ่าน](#)

อีเมล

6. เมื่อบันทึกรหัสผ่านเรียบร้อยแล้ว ให้ทำการกดปุ่ม บันทึก ด้านล่างอีกครั้ง เพื่อยืนยันการแก้ไขข้อมูลสมาชิก

จัดการข้อมูลสมาชิก Patron v1.0.1.0

สกุล  \*  
สกุล (อังกฤษ)

ชื่อทางการติดต่อ  
อีเมล  \*  
โทรศัพท์มือถือ   
โทรศัพท์บ้าน   
โทรศัพท์ที่ทำงาน

ที่อยู่  
ที่อยู่   
จังหวัด  รหัสไปรษณีย์

ข้อมูลล็อกอิน OPAC  
ชื่อผู้ใช้  \* [แก้ไขรหัสผ่าน](#)  
อีเมล   
สิทธิ์การใช้งาน  
 ผู้ดูแลระบบ  
 บรรณารักษ์ห้องสมุด  
 สิทธิ์การเข้าเมนู Dashboard  
 สิทธิ์การอนุมัติสิ่งซื้อทรัพยากรผ่านเว็บ OPAC

**บันทึก**